





## CLASES DE FUEGO



### Pasos para usar el extintor:

-  Descuelgue el extintor, quitele el seguro y dirijase al incendio.
-  Sujete la manguera y oprima las manijas.
-  Dirija la descarga a la base del fuego.



Lic. Mario Anguiano Moreno  
GOBERNADOR CONSTITUCIONAL DEL ESTADO DE COLIMA

Dr. Jesús Orozco Alfaro  
SECRETARIO GENERAL DE GOBIERNO

Cmte. Melchor Ursúa Quiroz  
DIRECTOR GENERAL DE LA U. E. P. C.

**UNIDAD ESTATAL DE PROTECCIÓN CIVIL**

Roberto Esperón No. 1170 Col. De los Trabajadores C.P. 28020 Colima, Col.  
Tel. y fax. (312) 313-03-11 Correo: uepc\_colima@hotmail.com

# QUE HACER En caso de...

# INCENDIO



## PROTECCION CIVIL SOMOS TODOS

# INCENDIOS



Son el resultado de la combinación de tres elementos; oxígeno, material combustible y calor, la mayoría de las veces es propiciado por descuido humano.



Al igual que en los demás desastres o siniestros se consideran tres etapas fundamentales, que son:

## ANTES



Las empresas, centros educativos, fábricas y demás instalaciones, así como las casas, conjuntos habitacionales, etc. Deben desarrollar un programa interno de Protección Civil.

No almacene líquidos inflamables; si los utiliza, compre sólo lo necesario.

Deberá contar con equipo contra incendio suficiente; en casa es recomendable tener un EXTINTOR de 4.5 Kgs. polvo químico seco (P.Q.S.).

Evite fumar en áreas restringidas, no arroje los cigarros dentro del bote de la basura sin estar seguro que estén apagados.

Ubique los cilindros de gas en lugares ventilados con base firme y sujetos a la pared. Revise periódicamente que las conexiones estén en buenas condiciones.

Evite la acumulación de basura en su casa o lugar de trabajo.

No deje velas o veladoras encendidas durante la noche, ni al salir de casa.

Nunca deje a los niños encerrados bajo llave, pueden ser víctimas de un incendio y no tendrán forma de salir.

No sobrecargue las líneas eléctricas, evite conectar más de un aparato en cada contacto; de lo contrario use las barras multicontactos y reguladores.

## DURANTE

Conserve la calma y llame inmediatamente a los Bomberos ó al 066.

Si no le es posible controlar el conato de incendio, evacue inmediatamente las instalaciones

Una vez iniciada la evacuación, no intente regresar por algo que se le haya olvidado.

Si su ropa se incendia no corra, tirese al suelo y de vueltas para apagar las llamas.

Para reducir la entrada de humo a sus pulmones, coloque un pañuelo húmedo sobre su nariz y boca.

Si el lugar se encuentra lleno de humo denso, salga a gatas del lugar, recuerde que el aire menos contaminado se encuentra en las partes bajas.

Si el humo no le permite tener visibilidad gatee en línea recta con cuidado hasta llegar a una pared y dirijase pegado a la misma hasta encontrar la salida (**recuerde que el recorrido sólo deberá hacerse en un sentido**).



## DESPUÉS

En caso de tener quemaduras, no desprenda los trozos de ropa pegados, humedezca la parte afectada con agua fría y limpia, no aplique pomadas o algún otro remedio; busque ayuda médica.

Cerciórese de que no quedaron brasas que puedan reiniciar el incendio.

Antes de regresar al lugar espere que las autoridades de Protección Civil hayan revisado el lugar.